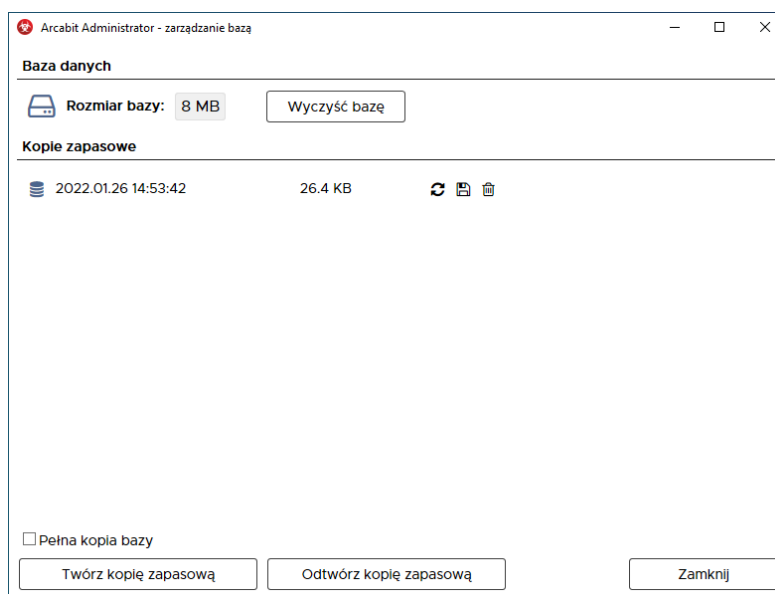



Arcabit Administrator – jak przenieść program Arcabit Administrator na inny komputer w sieci z zachowaniem ustawień

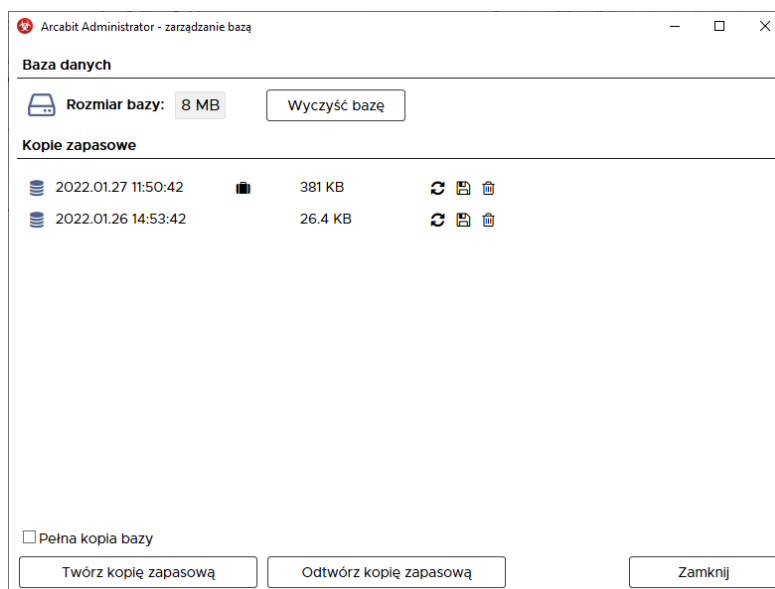
Czasami występuje konieczność przeniesienia programu **Arcabit Administrator** na komputer o innym adresie sieciowym i w takim przypadku można w prosty sposób zachować wszelkie ustawienia wprowadzone przez użytkowników zarządzających. W tym celu należy posłużyć się poniższą instrukcją:

1. uruchamiamy program zarządzający bazą **Arcabit Administrator** klikając prawym klawiszem myszy w ikonę programu i wybierając „Zarządzanie bazą”:



2. wybieramy „Twórz kopię zapasową”

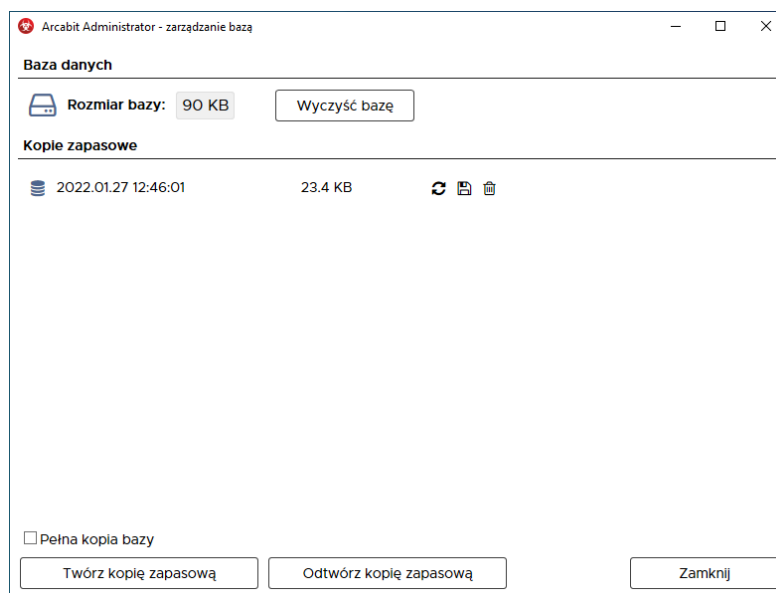
Taka kopia zachowuje tylko ustawienia, ale jeśli zależy nam również na zachowaniu dotychczasowych raportów zebranych z zarządzanych stacji, należy przed jej utworzeniem zaznaczyć opcję „Pełna kopia bazy” – wykonana w ten sposób kopia jest oznaczana ikoną :



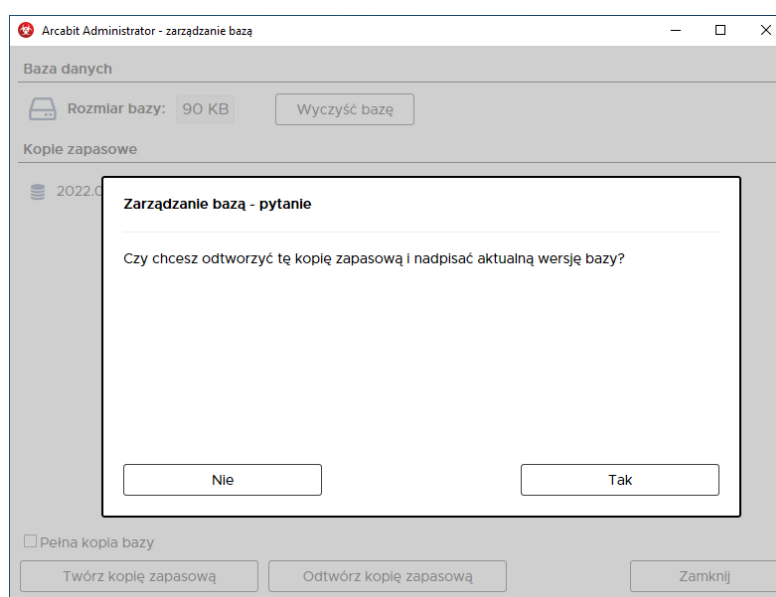
3. tak utworzoną kopię zapasową bazy programu **Arcabit Administrator** zapisujemy do pliku klikając w ikonę dyskietki

W nowej instalacji programu **Arcabit Administrator** odtwarzamy dotychczasowe ustawienia posługując się poniższą instrukcją:

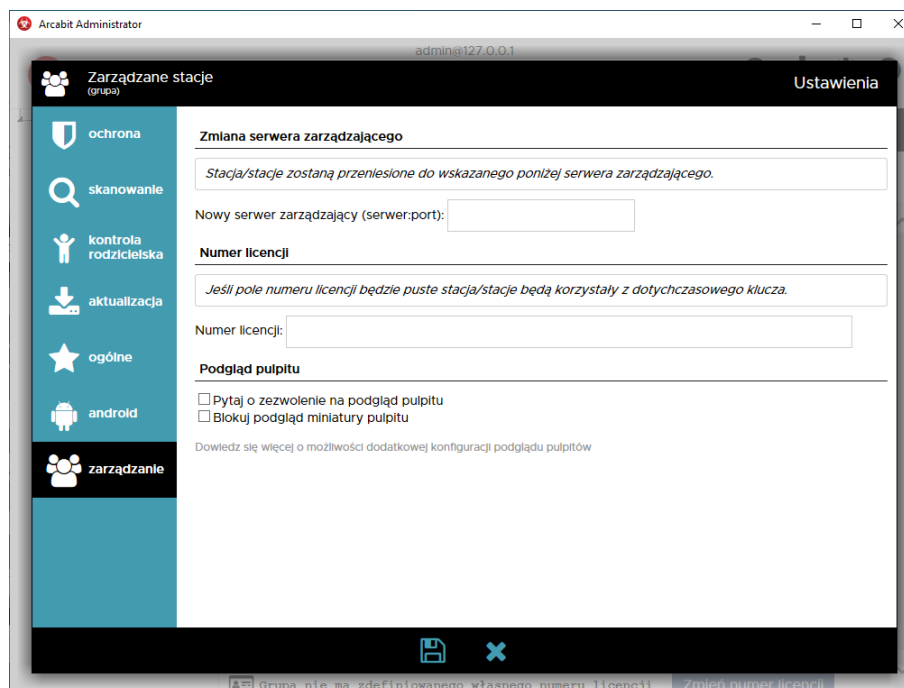
1. uruchamiamy program zarządzający bazą **Arcabit Administrator** klikając prawym klawiszem myszy w ikonę programu i wybierając „Zarządzanie bazą”:



2. wybieramy „Odtwórz kopię zapasową”, wskazujemy wcześniej utworzony plik kopii zapasowej bazy i wybieramy „Otwórz” – pojawi się komunikat o zgodę na nadpisanie aktualnej wersji bazy, należy się na to zgodzić:



3. po zakończeniu odtwarzania bazy zamykamy program zarządzający bazą
4. na starym komputerze w programie **Arcabit Administrator** ustawiamy adres nowego komputera z zainstalowanym programem **Arcabit Administrator**, co wykonuje się w ustawieniach grupy lub stacji, w sekcji „Zarządzanie”:



w polu „Zmiana serwera zarządzającego” podajemy adres sieciowy nowego komputera z zainstalowanym programem **Arcabit Administrator**, po czym należy poczekać aż wszystkie stacje **Arcabit** przełączą się do nowego serwera zarządzającego

jeśli grupy lub stacje posiadają indywidualne ustawienia, to podanie nowego adresu należy wykonać w każdej takiej oddzielnej konfiguracji